

Autenticação e Conta	1
Criar uma conta	1
Login e logout	3
Recuperação de senha	4
Atualização de informações pessoais	4
Gerenciamento de Pedidos	5
Visualizar pedido	5
Aceitar e processar um pedido	6
Cancelar pedido	6
Gerenciamento de Produtos	7
Cadastro de um novo produto	7
Edição de produto	8
Exclusão de pedido	8
Gerenciamento de avaliações e feedbacks	9
Relatórios de Pedidos	10
Gerenciamento de Loja e Configurações do Vendedor	10
Personalização da página da loja	10
Configuração de métodos de pagamento	11
Configuração de métodos de envio	12

Autenticação e Conta

Criar uma conta

Para criar uma conta primeiro acesse a plataforma clique no ícone de perfil e em seguida em inscreva-se.



Shop do Agro

UM SOLO PREPARADO DIZ MUITO SOBRE SEUS RESULTADOS

Priori AGRO

- Entrega rápida: Na melhor hora para você
- Equipamento seguro: Proteção de custo
- Parcelamento e crédito: Pague depois
- Ganhe bônus: Desconto e pontos

Popular

Produto	Preço
Beroseg Solução Inj 7% 30ML - CHEMITEC	R\$ 32,38
All attack 5L - BIOVET	R\$ 615,60
Alatox 50ML - ZOETIS	R\$ 9,88
Albendazol 10% IL - LABOVET	R\$ 125,96
Dectomax 50ML solução injetável doramectina L.	R\$ 27,08

Shop do Agro

UM SOLO PREPARADO DIZ MUITO SOBRE SEUS RESULTADOS

Priori AGRO

Nome do Usuário

Senha

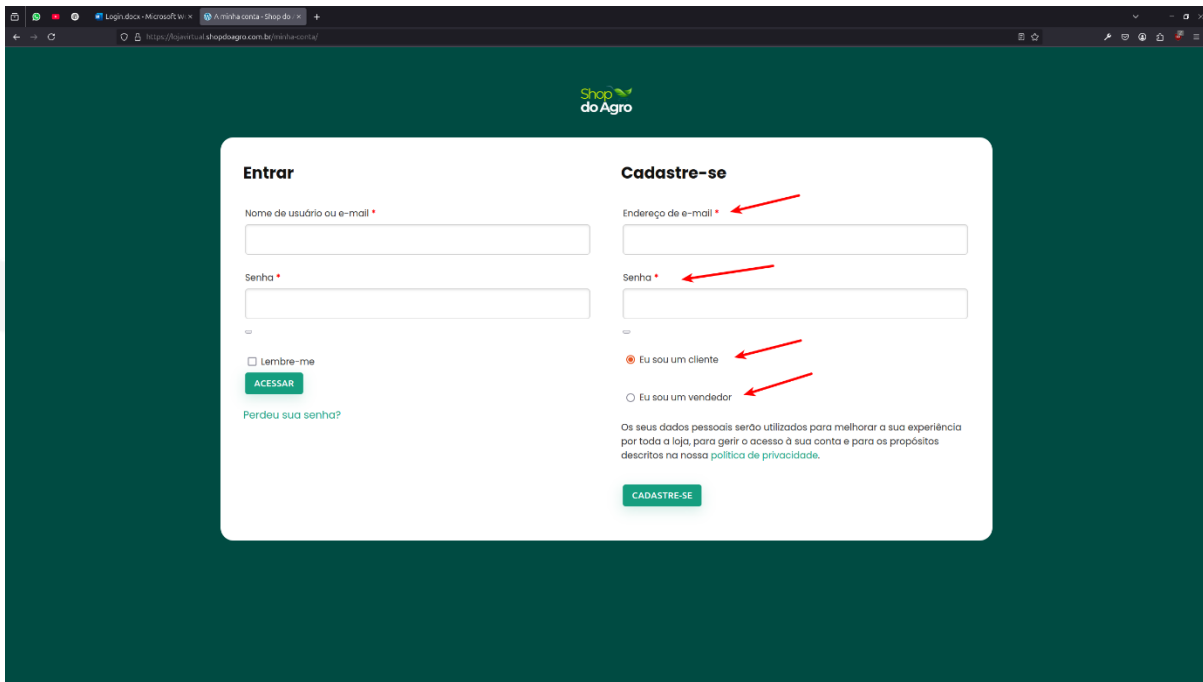
Lembra-me

LOGAR

Perdeu a Senha?

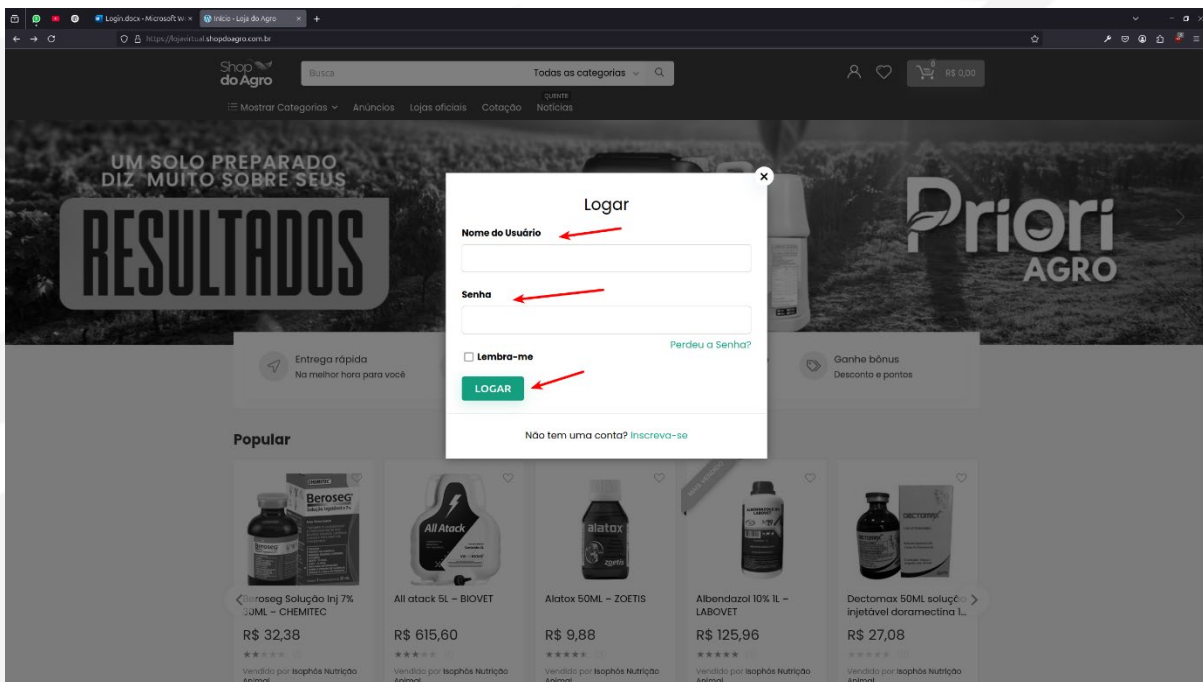
Não tem uma conta? [inscreva-se](#)

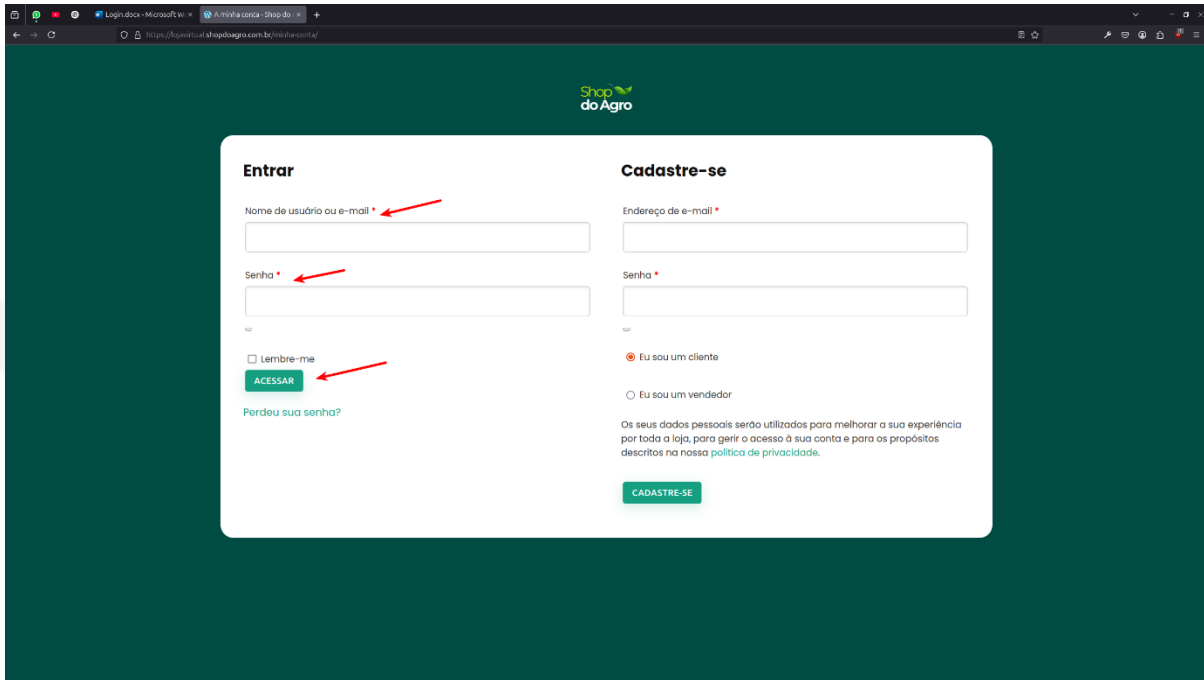




Login e logout

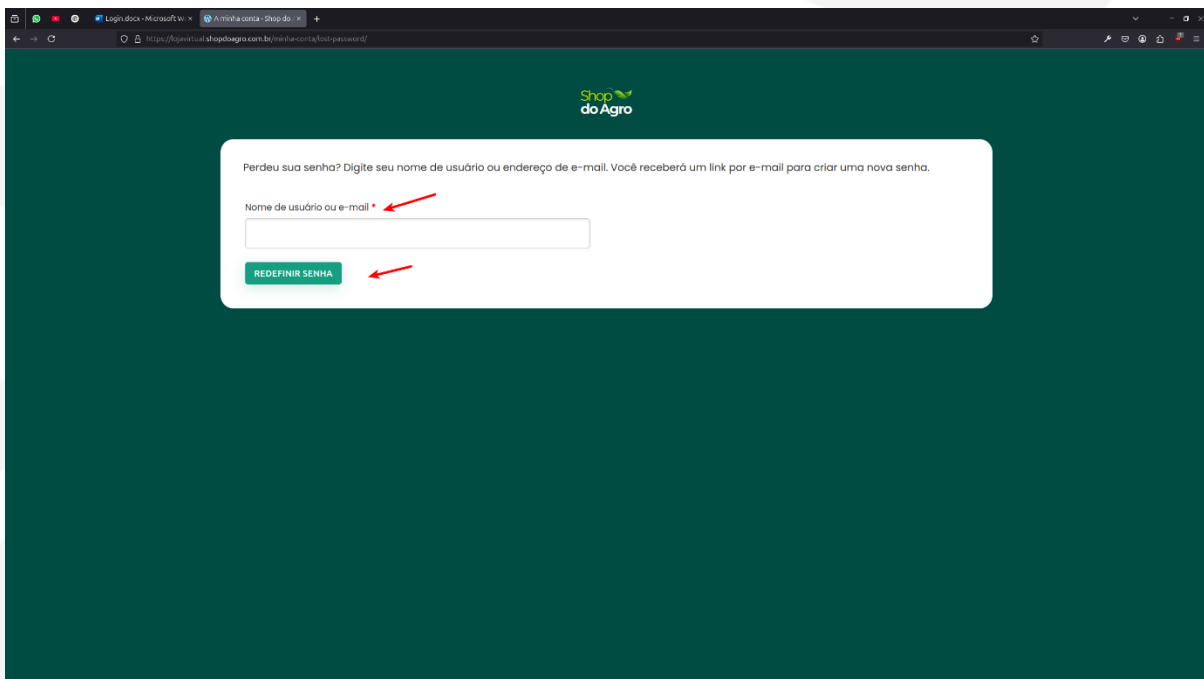
Para fazer login e logout.





Recuperação de senha

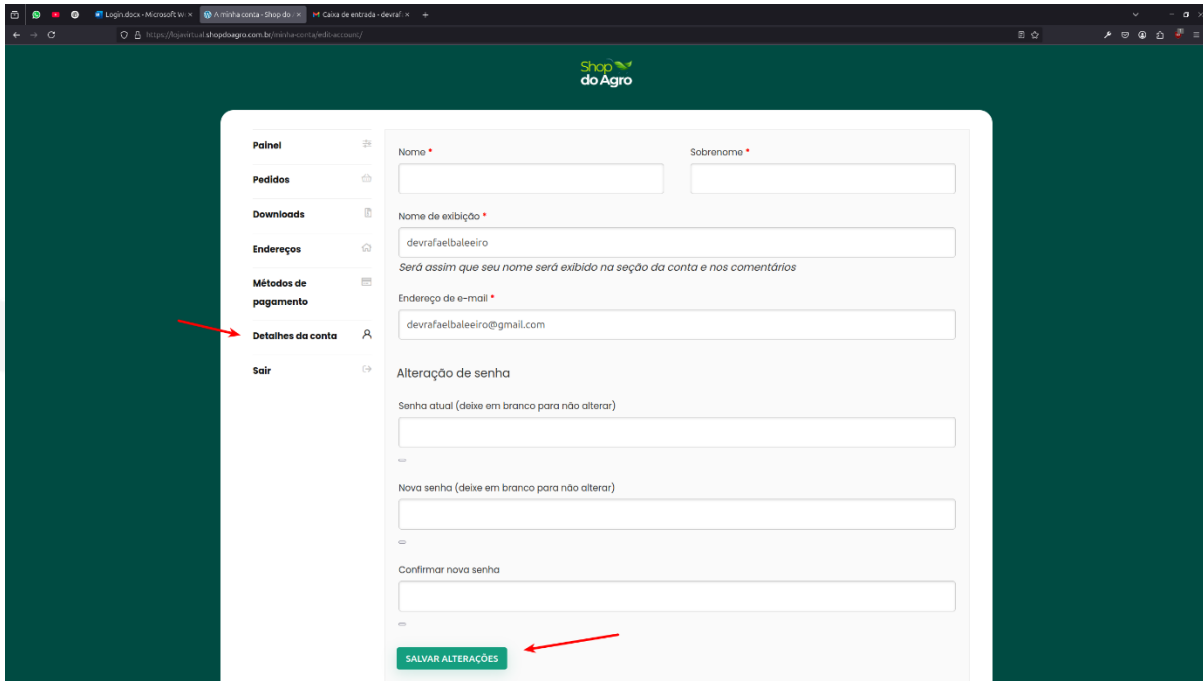
Para recuperar a senha.



Atualização de informações pessoais

Para editar perfil.

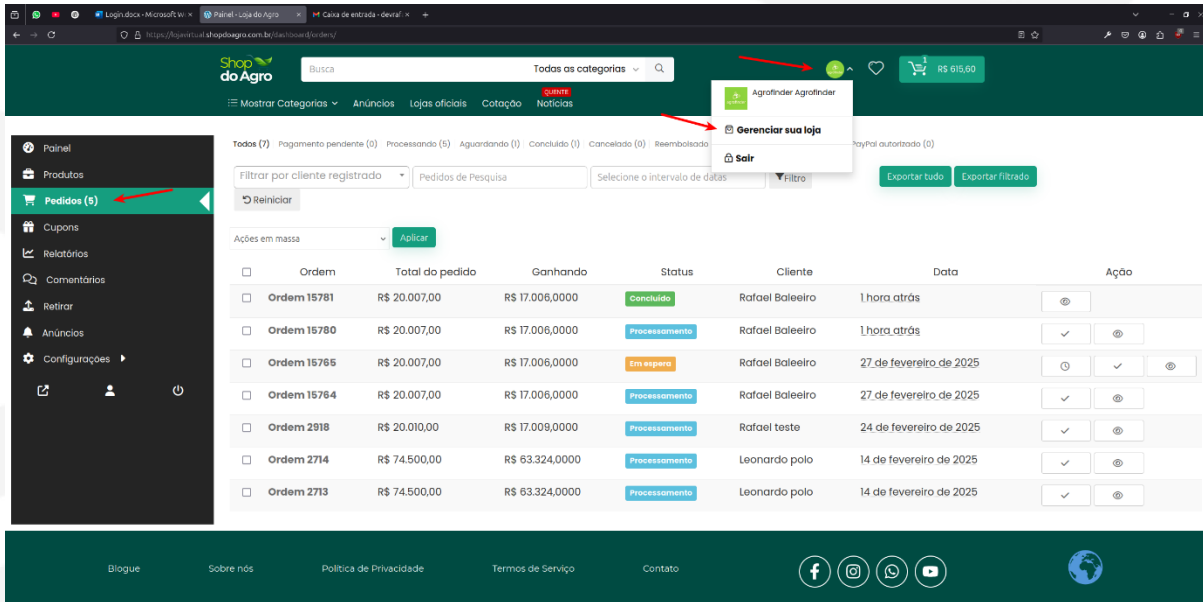




Gerenciamento de Pedidos

Visualizar pedido

Como visualizar pedidos recebidos



Aceitar e processar um pedido

Como aceitar pedidos.

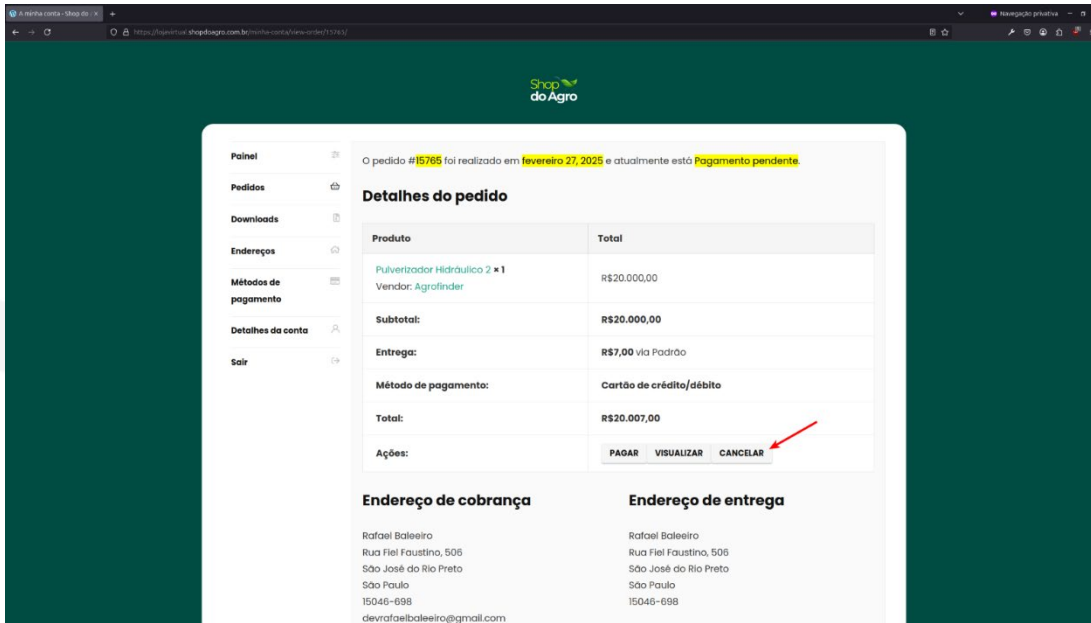
The screenshot shows the Shop do Agro dashboard with a sidebar on the left containing navigation options like 'Painel', 'Produtos', 'Pedidos (5)', 'Cupons', 'Relatórios', 'Comentários', 'Retirar', 'Anúncios', and 'Configurações'. The main area displays a table of orders with columns for 'Ordem', 'Total do pedido', 'Ganhando', 'Status', 'Cliente', 'Data', and 'Ação'. The 'Status' column shows various states: 'Concluído', 'Processamento', and 'Em espera'. A red arrow points to the 'Em espera' status for order 15785.

Ordem	Total do pedido	Ganhando	Status	Cliente	Data	Ação
Ordem 15781	R\$ 20.007,00	R\$ 17.006,00000	Concluído	Rafael Baleeiro	1 hora atrás	[ícone]
Ordem 15780	R\$ 20.007,00	R\$ 17.006,00000	Processamento	Rafael Baleeiro	1 hora atrás	[ícone]
Ordem 15785	R\$ 20.007,00	R\$ 17.006,00000	Em espera	Rafael Baleeiro	27 de fevereiro de 2025	[ícone]
Ordem 15784	R\$ 20.007,00	R\$ 17.006,00000	Processamento	Rafael Baleeiro	27 de fevereiro de 2025	[ícone]
Ordem 2918	R\$ 20.010,00	R\$ 17.009,00000	Processamento	Rafael teste	24 de fevereiro de 2025	[ícone]
Ordem 2714	R\$ 74.500,00	R\$ 63.324,00000	Processamento	Leonardo polo	14 de fevereiro de 2025	[ícone]
Ordem 2713	R\$ 74.500,00	R\$ 63.324,00000	Processamento	Leonardo polo	14 de fevereiro de 2025	[ícone]

Cancelar pedido

Como cancelar pedido, para cancelar um pedido o status deve ser 'Pagamento pendente'.

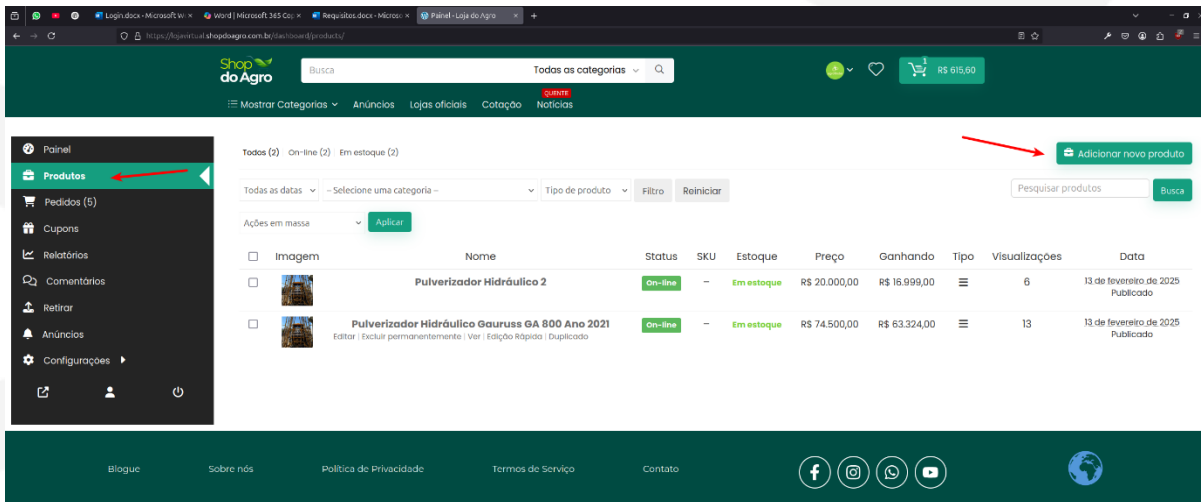


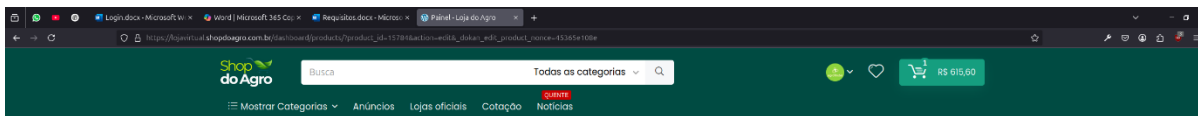


Gerenciamento de Produtos

Cadastro de um novo produto

Para cadastra um novo produto.





Adicionar novo produto

Título
Nome do produto...

Tipo de produto
Simple

Para download Virtual

Categoria
Outros

Preço (Você Ganha: R\$ 0,0000)
Preço com desconto Agendar

R\$ 0,00 R\$ 0,00

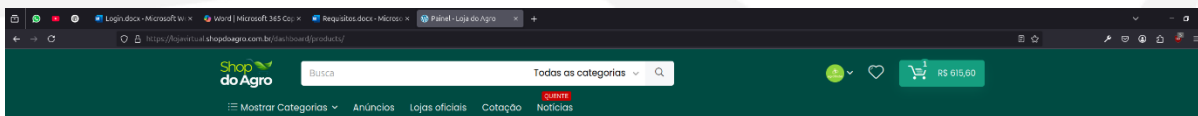
Etiquetas
Selecione as tags do produto

Descrição curta
Visual Texto

Descrição
Visual Texto

Edição de produto

Para editar e atualizar informações dos produtos.



Todos (2) On-line (2) Em estoque (2) Adicionar novo produto

Todas as datas - Seleccione uma categoria - Tipo de produto Filtro Reiniciar

Pesquisar produtos Busca

Editar Aplicar

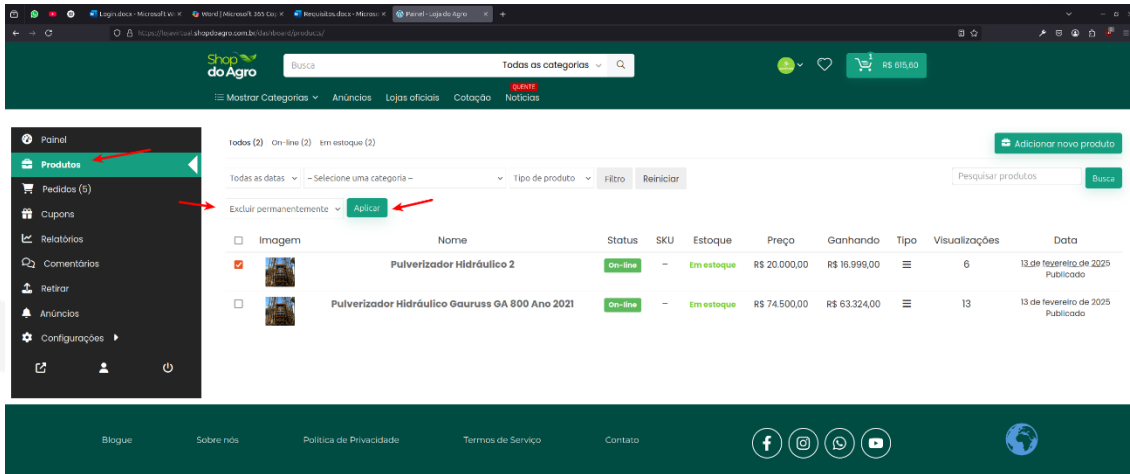
Imagem	Nome	Status	SKU	Estoque	Preço	Ganhando	Tipo	Visualizações	Data
EDIÇÃO EM MASSA		CATEGORIAS DE PRODUTOS							
<input checked="" type="checkbox"/> Pulverizador Hidráulico 2		- Seleccione uma categoria -							
		- Nenhuma alteração -							
		TAGS DO PRODUTO							
		Selecione as tags							
DADOS DO PRODUTO									
Preço	— Nenhuma mudança —				Visibilidade	— Nenhuma mudança —			
Venda	— Nenhuma mudança —				Em estoque?	— Nenhuma mudança —			
Peso	— Nenhuma mudança —				Gerenciar estoque?	— Nenhuma mudança —			
C/A/A	— Nenhuma mudança —				Quantidade em estoque	— Nenhuma mudança —			
Classe do frete	— Nenhuma mudança —				Recomendações?	— Nenhuma mudança —			
					Vendido positivo?	— Nenhuma mudança —			

QUANTIDADE MIN/MAX

Exclusão de pedido

Para excluir produtos.





Gerenciamento de avaliações e feedbacks

Para gerenciar comentários e avaliações.



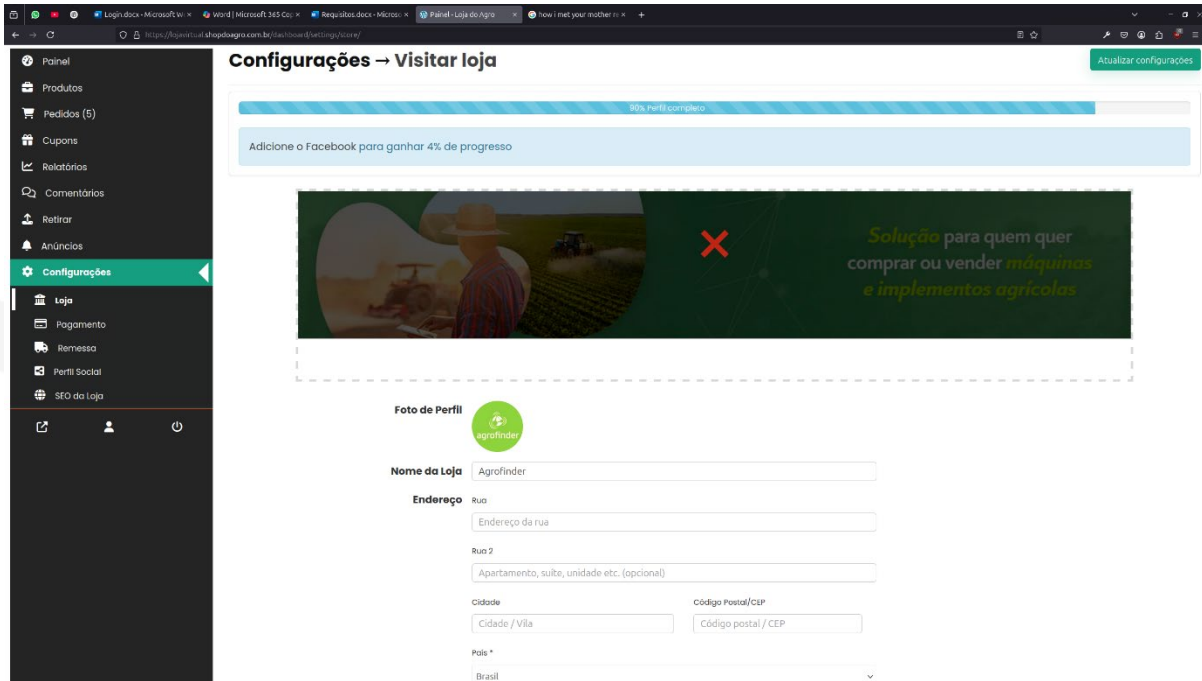
Relatórios de Pedidos

Gerenciamento de Loja e Configurações do Vendedor

Personalização da página da loja

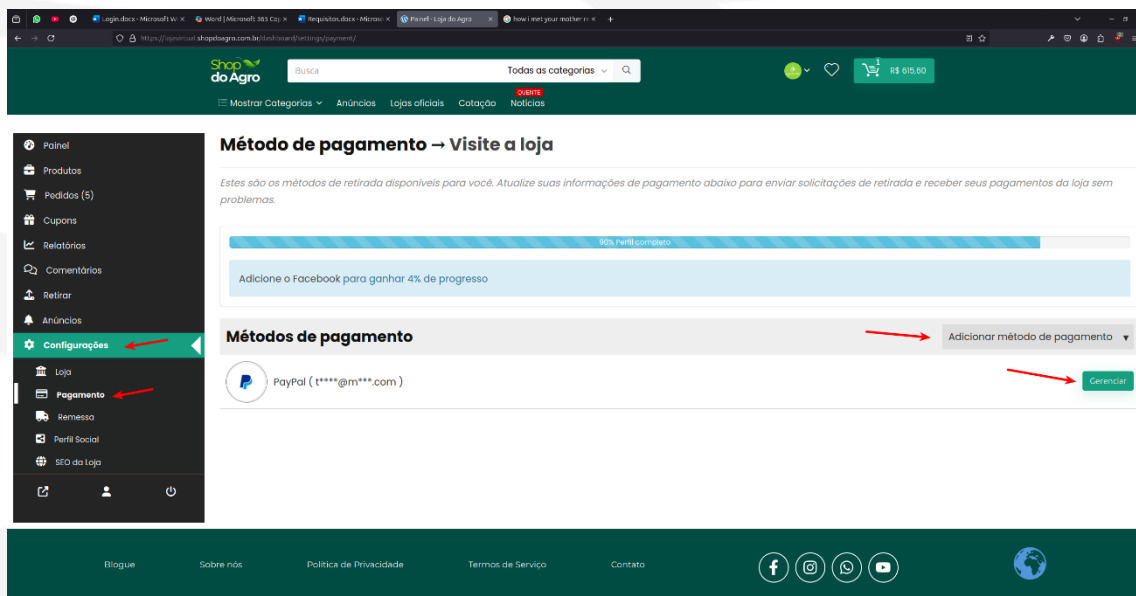
Para personalizar a página da loja.





Configuração de métodos de pagamento

Para configurar método de pagamento



Configuração de métodos de envio

Para configurar método de envio

The screenshot shows the 'Configurações de envio' (Shipping Settings) page in the Shop do Agro admin dashboard. The page title is 'Configurações de envio → Visite a loja'. A sidebar on the left contains navigation options: Painel, Produtos, Pedidos (5), Cupons, Relatórios, Comentários, Retirar, Anúncios, **Configurações** (highlighted with a red arrow), Loja, Pagamento, **Remessa** (highlighted with a red arrow), Perfil Social, and SEO da Loja. The main content area includes a link to 'Clique aqui para adicionar Políticas de Envio' (highlighted with a red arrow) and explanatory text about shipping zones. Below this is a table with columns for 'Nome da zona', 'Região(ões)', and 'Método de envio'.

Nome da zona	Região(ões)	Método de envio
São Paulo	Brasil	Padrão , Expresso
Minas Gerais	Minas Gerais	Padrão , Expresso
Rio de Janeiro	Rio de Janeiro	Padrão , Expresso
Locais não cobertos por suas outras áreas	Em toda parte	Nenhum método encontrado Adicionar método de envio

Footer: Blogue, Sobre nós, Política de Privacidade, Termos de Serviço, Contato, social media icons, and a globe icon.

